Hiller

USE YOUR SENSES

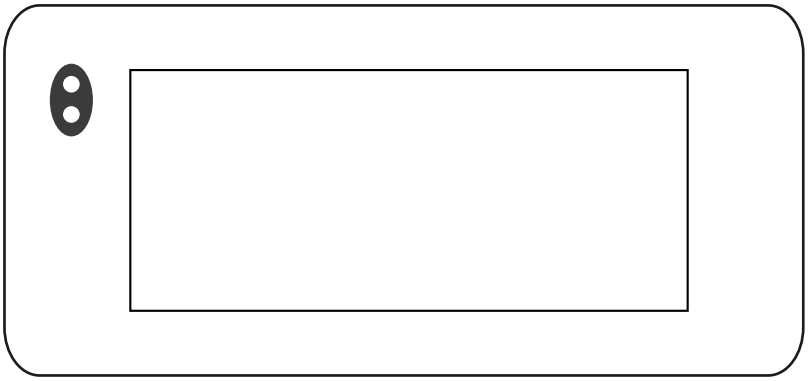

n° e

"LEAD T
WORKFL
REVOLUT

HE
LOW
TION."

© Foto: Herbert Stolz | Location: marinaforum REGENSBURG / marinaforum@regensburg.de

MIT DEM INNOVATIVEN ELEKTRONISCHEN NUMMERIERUNGSSYSTEM BESPIELEN SIE DISPLAYS IN KÜRZESTER ZEIT MIT FOTOS, FIRMENLOGOS ODER FUNKTIONSSYMBOLEN IN ÜBERZEUGENDER QUALITÄT.

Our innovative row and seat numbering system allows you to display photos, company logos or functional symbols in excellent quality in no time.

DE **BLAQ chair meets no.e - dasn Sitznummerierungssystem der Zukunft.**

EN BLAQ chair meets no.e - the seat numbering system of tomorrow.

GERMAN INNOVATION AWARD '19 WINNER

ÜBERRASCHEN SIE IHRE GÄSTE MIT EINER PERSÖNLICHEN BEGRÜSSUNG INKLUSIVE EINES FOTOS. ODER MÖCHTEN SIE LIEBER EINE IHRER BEEINDRUCKEN REFERENZEN PRÄSENTIEREN? GANZ GLEICH OB KLASSISCHE SITZNUMMERIERUNG ODER INDIVIDUELLE ANSPRACHE – DAS HOCHAUFLÖSENDE DISPLAY FASZINIERT.

Surprise your guests with a personal welcome and photo. Or would you like to present one of your impressive references? Whether classical seat numbering or individual approach: the high resolution display captivates the beholder.

NO.E

Das Nummerierungssystem no.e lässt sich problemlos bei allen Stuhlmodellen integrieren.
Ob Stahlrohr- oder Holzstuhl, Kufenstuhl und auch Barhocker.

— Verbinden Sie sich mit Ihren Gästen - ein digitales Netzwerk verknüpft während Ihres Events Gäste, Informationen, Infrastruktur sowie Ihr Unternehmen miteinander und ermöglicht ein perfekt aufeinander abgestimmtes Medien- und Eventerlebnis

— Intelligente Sitzgelegenheiten lassen Online- und Offlinewelt interagieren

— Ein high-resolution Display stellt Ihre Welt in überzeugender Qualität dar

— Wartungsfrei

— Ressourcenschonend – Batterielebensdauer 5 Jahre

— Einfache Handhabung dank innovativer Software

— Ideal für Eventlocations, Tagungs- und Kongresshäuser

— In jegliche Art von Sitzmöbel integrierbar

— Connect yourself with your guests: a digital network links guests, informations, infrastructure as well as your corporation during your event and thus ensures a perfectly synchronized digital event experience

— Intelligent seating furniture assists in both the online and offline world

— A high-resolution display depicts your world in excellent digital quality

— Maintenance-free

— Resource-friendly – 5 year battery lifetime

— Simple handling due to innovative software

— Ideal for event locations, convention and congress centers

— Easy to integrate in any kind of seating furniture

NO.E

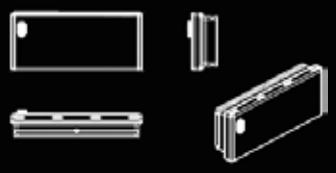

Maße (mm)
71,5 x 34,2 x 11,7 |// 71,5 x 34,2 x 14,4

Aktive Displayfläche (mm)
48,55 x 23,71

Gewicht (g)
32 // 40

Auflösung (Pixel)
212 x 104

Display-Technologie
Vollgrafisches E-ink. Paper Display

Verfügbare Seiten
6

MÖGLICHKEITEN . OPTIONS

dimensions (mm)
71,5 x 34,2 x 11,7 |// 71,5 x 34,2 x 14,4

active display area (mm)
48,55 x 23,71

weight (g)
32 // 40

resolution (pixel)
212 x 104

display technology
fully graphical e inc paper display

pages available
6

APP I E-PAPER

Killer
Email
Passwort
ANMELDEN
REGISTRIEREN
PASSWORT

BENUTZER
ROLLEN & RECHTE

Jedem Benutzer wird eine Benutzerrolle (Administrator, Aktivator) zugeordnet. Ein Administrator hat vollen Zugriff auf sämtliche Funktionen.

Aktivierungsring:
Einschalten - an das Display halten und durch Drücken der Taste schnell & praktisch aktivieren

ÜBERSICHT

EDITIEREN VON VERANSTALTUNGEN

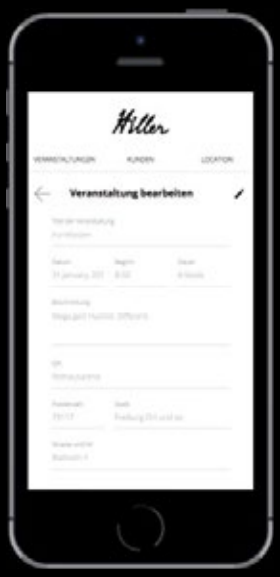

EDITIEREN VON BESTUHLUNGSPLÄNEN

Über den Button „Raum bearbeiten“ werden Sie als der Benutzer auf eine Unterseite weitergeleitet. Die Raumplan

- Konfiguration besteht aus mehreren Schritten:

Schritt 1
Stuhldefinition

Schritt 2
Import aller Stuhlinformationen in Form einer CSV Datei

Schritt 3
Stühle einzeln editieren und prüfen

Schritt 4
Daten übermitteln

ALLE VERANSTALTUNGEN FÜR SIE AUF EINEN BLICK

Über einen Frontend Login (FE-Login) können Sie sich in Ihren Kundenbereich einloggen. Im Kundenbereich sehen Sie alle ihnen zugeordneten Rauminformationen, welche im Backend angelegt wurden.

Im Kundenbereich können Sie darüber hinaus bestehende Veranstaltungsinformationen bearbeiten und neue Veranstaltungen anlegen. Hierbei stehen Ihnen folgende Funktionen zur Verfügung:

— Anlegen einer Veranstaltung
— Editieren von bestehenden Veranstaltungen
— Löschen von Veranstaltungen

EDITIEREN VON BESTUHLUNGSPLÄNEN

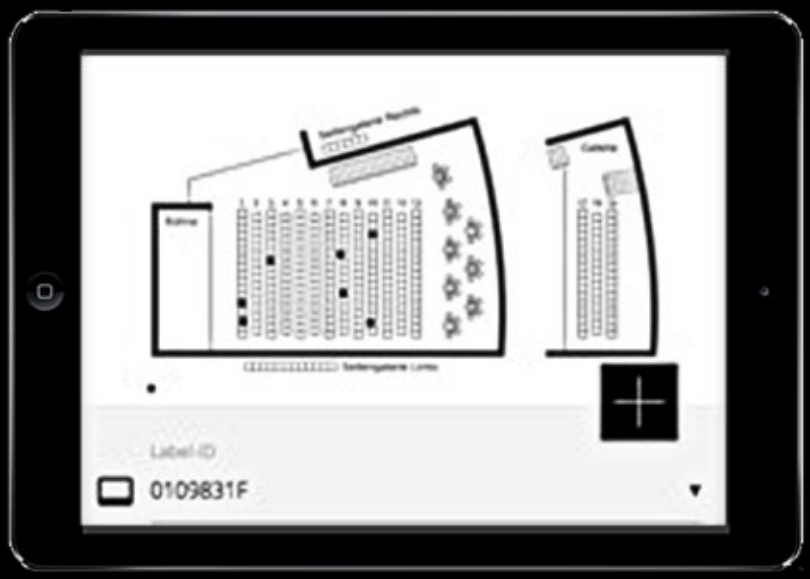

An dieser Stelle wird die Karte mit den vordefinierten Stuhlreihen angezeigt.

Bei Klick auf eine Stuhlreihe wird Ihnen ein Bereich eingeblendet, über den Sie als Benutzer den Status einzelner Stühle definieren können.

WWW.HILLER-MOEBEL.DE

Hiller Objektmöbel GmbH
Kippenheimer Straße 6
77971 Kippenheim
T +49 (0) 7825.901 0
F +49 (0) 7825.901 201
E contact@hiller-moebel.de

SCHNEEWEISS
interior